



EKONOMSKI UČINKI TURIZMA NA DESTINACIJI VELENJE V LETU 2023

O DESTINACIJI VELENJE

Velenje je srednje velika mestna destinacija z 33.675 (1.7. 2023), ki po površini meri 83,5 km². Preko projekta Slovenia Green destinacija strateško pristopa k trajnostnemu razvoju turizma z vplivom na širšo okolico.

Velenje se je projektu priključilo v maju 2016 s pridobitvijo bronastega znaka. V letu 2019 smo napredovali in pridobili nov znak Slovenia Green Destination Silver. V letu 2022 smo opravili postopek ponovne ocenitve in napredovali s pridobitvijo znaka Slovenia Green Destination GOLD.

Ekonomske učinke turizma spremljamo s pridobivanjem podatkov iz različnih virov in sicer iz AJPES-a, SURS-a, iz spletnega portala eTurizem/TTaksa, preko izvedbe anketiranja in iz lastnega vira.

Na podlagi priporočil ob ponovni presoji smo v letu 2023 pristopili k nadgradnji sistematičnega spremljanja ekonomskih učinkov. V spremljanje smo vključili, strukturo gostov, strukturo namestitvenih kapacitet, dnevno porabo gostov in investicije v turizmu.

SLOVENIJA

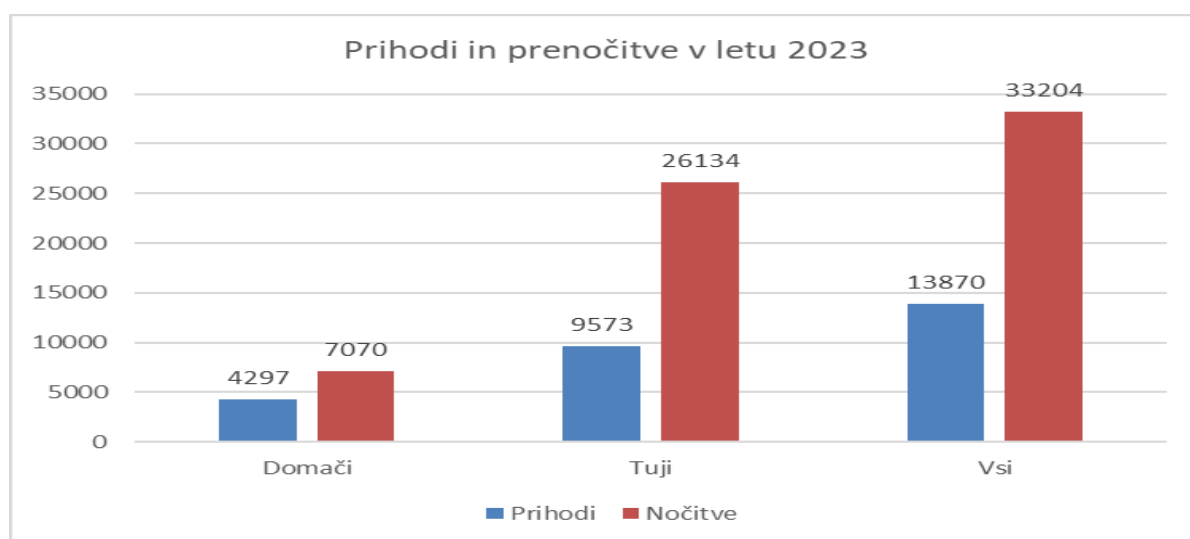
Celotno Slovenijo je leta 2023 obiskalo 6,19 milijona turistov, kar je za 5,5 odstotka več kot leta 2022. Ti so ustvarili 16,13 milijona prenočitev, kar je za 3,5 odstotka več kot v 2022.

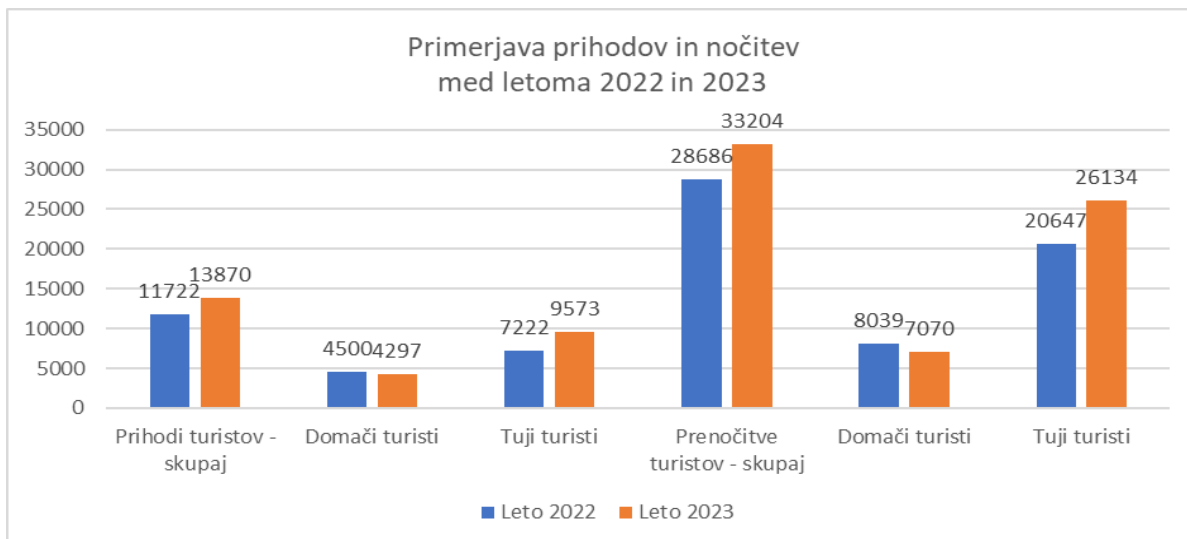
(VIR: SURS, začasni podatki)

PRIHODI IN PRENOČITVE (vir: eTurizem/TTaksa)

Prihodi in prenočitve v letu 2023:

- Prihodi: 13.870 (domači gostje 4297, tuji gostje 9573)
- Prenočitve: 33.204 (domači gostje 7070, tuji gostje 26134)





V letu 2022 smo zabeležili 11.722 prihodov (domači gostje 4.500, tuji gostje 7.222), kar pomeni, da je bilo v letu 2023 skupno za 18 % več prihodov na račun tujih gostov. V letu 2022 smo zabeležili 28.686 prenočitev (domači gostje 8.039, tuji gostje 20.647), kar pomeni, da je bilo v letu 2023 v na račun prenočitev tujih gostov za skupno 16 % več prenočitev.

POVPREČNA DOBA BIVANJA (vir: eTurizem/TTaksa)

V letu 2023 so v Velenju gostje bivali povprečno 2,4 dni.

V primerjavi z letom 2022, ko je povprečna doba bivanja znašala 2,45 dni je povprečna doba bivanja v letu 2023 za 2,08 % manjša.

STRUKTURA GOSTOV (vir: eTurizem/TTaksa)

V letu 2023 so Velenje obiskali gostje iz 85 držav.

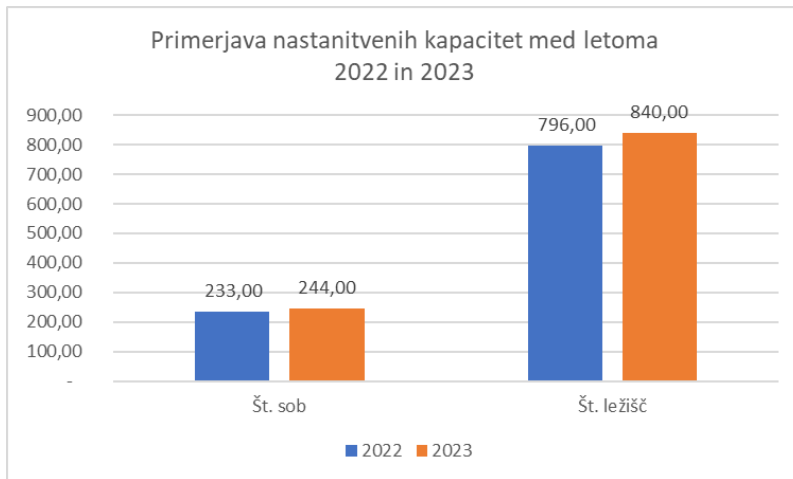
Tabela gostov iz TOP 10 držav:

TOP 10 - ime države	Prihodi	Nočitve	% nočitev
Slovenija	4297	7070	21,29262
Nemčija	1674	5157	15,53126
Kitajska	509	2644	7,962896
Nizozemska	598	2019	6,080593
Srbija	756	1788	5,384893
Avstrija	807	1785	5,375858
Hrvaška	657	1732	5,216239
Poljska	357	1059	3,189375
Bosna in Hercegovina	561	1053	3,171305
Italija	631	1033	3,111071
Skupaj	10847	25340	76,31611

STRUKTURA NASTANITVENIH KAPACITET (eTurizem/TTaksa)

Struktura namestitvenih kapacitet v letu 2023:

- Število sob: 244
- Število ležišč: 840



V letu 2023 se je v primerjavi z letom 2022 povečalo število sob za 4,72 % ter število ležišč za 5,53 %. Povečanje pripisujemo dogodku MetalDays, ko je Velenje obiskalo več tisoč obiskovalcev in zaradi velikega števila povpraševanj je prišlo do novih registracij privatnih nastanitvenih kapacitet.

DNEVNA PORABA NA GOSTA (vir: anketiranje)

Enodnevni gostje so dnevno porabili 30,17 EUR, večdnevni pa 147,65 EUR.

Primerjava s preteklim letom ni možna, ker so v lanskem letu gostje poljubno vpisovali zneske za potrošnjo (nenavadno nizke), v letu 2023 pa so lahko izbirali med kategorijami potrošnje od 25 EUR, do 200 EUR in več. Lahko pa podatke primerjamo z letoma 2019 (enodnevni gostje so porabili 31,86 EUR, večdnevni 105 EUR) in 2020 (enodnevni gostje so porabili 33,50 EUR, večdnevni 88,05 EUR).

ZAPOSLENI V TURIZMU (vir: SURS)

Ob koncu leta 2023 je bilo število zaposlenih v turizmu 603. V primerjavi z letom 2022 (591) je bilo število zaposlenih v letu 2023 za 2,03 % višje.

PRIHODKI V TURIZMU (vir: AJPES)

Podatek o prihodkih iz naslova turizma pridobivamo od AJPES-a vsako leto v mesecu maju za preteklo leto, zato s podatkom o prihodkih v letu 2023 še ne razpolagamo. V letu 2022 pa je bil iz naslova prihodkov ustvarjenih 26.055.586 EUR. Od tega so gospodarske družbe ustvarile 20.000.832 EUR in samostojni podjetniki 6.054.754 EUR.

INVESTICIJE V TURIZMU (vir: PRORAČUN MOV)

Z investicijami na področju turizma nadgrajujemo in izboljšujemo kakovost javne turistične infrastrukture ter jo prilagajamo potrebam turizma in podnebnim spremembam (odpornost). Pri izvedbi ravnamo okolju prijazno in zasledujemo načela projekta Slovenia Green, Misije 100 podnebno nevtralnih mest ter naziva Zeleni list 2024.

Investicije, ki jih je Mestna občina Velenje namenila neposredno v turistično infrastrukturo v letu 2023 znašajo 61.3205,00 EUR. Pri tem so zajeti projekti Kolesarski turizem, Razvoj turistične ponudbe na Velenjski plaži in Visti ter ostale investicije v turizmu. V letu 2022, je bilo investicij 86.315,00 EUR.

PRIHODKI OD TURISTIČNE TAKSE (vir: PRORAČUN MOV)

V letu 2023 smo prejeli 40.068,73 EUR turistične takse, kar je največ od leta 2010, ko smo pričeli s spremljanjem podatkov. V primerjavi z letom 2022, ko je turistična taksa znašala 26.726,70 EUR pa je višja za 49,92 %.

Kljub poplavam in ostalim neurjem v avgustu, ki predstavlja sam vrh turistične sezone, smo skupaj s ponudniki dosegli rezultate, s katerimi smo lahko zadovoljni.

Opazili smo, da so se tudi turisti v Velenju vedli bolj trajnostno, kar je v skladu z našimi željami in prizadevanji.